






**Lea el manual antes de usar el producto.  
Sujeta a cambios para mejorar el producto sin previo aviso.**



Potencia	500W
Formato	ATX 12V
Entrada de Corriente Alterna	Corriente Alterna 115Vca - 230Vca 6A
Rango de Frecuencia	47 Hz - 63 Hz
Eficiencia	≥80%
Ventilador	12 cm
Iluminación	Led RGB
80Plus	White
Material	Acero SGCC 0.7 mm
(1) 20+4	Medidas 550 mm (+/- 20mm) 
(1) 4+4	Medidas 550 mm (+/- 20mm) 
(1) PCIE 6+2	Medidas 500 mm (+/- 20mm) 
(4) SATA	Medidas 650mm + 150mm (+/- 20mm) 
(3) MOLEX	Medidas 500 mm (+/- 20mm) 
Dimensiones	86(AI) mm x 150(An) mm x 160 (Lon) mm
Peso	1,55 kg
EAN-13	7503027543350



**NOTA:** Las imágenes del producto son meramente ilustrativas, y las características pueden variar sin previo aviso.